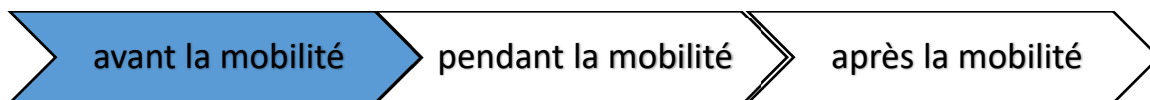
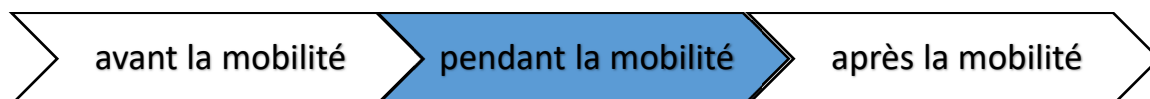


# BOURSE DE MOBILITE ERASMUS+ STAGE (SMT)

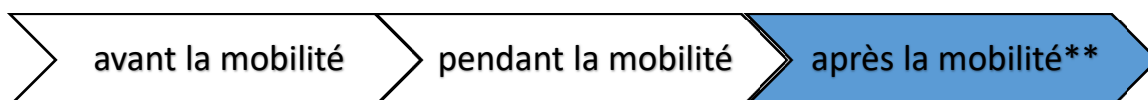
## FICHE RECAPITULATIVE « ETAPE PAR ETAPE »



1. Je trouve un **stage dans pays du programme Erasmus+** (hors France) : tous les pays de l'UE + Islande, Liechtenstein, Norvège, Turquie, Macédoine du Nord, Serbie.
2. Je signe une **convention de stage** (convention tripartite entre l'étudiant, l'EBS Paris et l'entreprise).
3. Je réponds à l'**appel à candidature** en envoyant **tous les documents demandés** (convention de stage ; questionnaire de motivation ; avis d'imposition ; livret de famille) **ou je contacte le service international**.
4. J'attends **une réponse** du service des relations internationales.
5. **Si ma candidature est retenue**, je fournis les **documents complémentaires** : contrat de mobilité, contrat pédagogique ; Carte Européenne d'Assurance Maladie (à demander sur ameli.fr) ; RIB.
6. Je passe le **premier test linguistique** sur la plateforme en ligne **EU Academy**.
7. **Je pars en mobilité ! ☺**



8. Je fais signer le « **Certificate of Arrival** » par mon entreprise et je le renvoie à l'EBS Paris par email.
9. L'EBS Paris demande le **versement de 70%** du montant total de ma **bourse Erasmus+ stage**.
10. Je profite de la plateforme en ligne **EU Academy\*** (gratuite) pour améliorer mes **compétences linguistiques**.
11. A la fin de la mobilité, je fais signer le « **Certificate of Attendance** » par mon entreprise et je le renvoie à l'EBS par email. **Ce document confirme les dates effectives de la mobilité**.



12. Je passe le **deuxième test linguistique** sur la plateforme **EU Academy\*** et je constate mes progrès ! ☺
13. Je complète et soumet le **rapport participant Erasmus+** sur la plateforme de la Commission européenne\*.
14. L'EBS Paris demande le **versement du solde de ma bourse Erasmus+ (30% restants – NB : ajustement possible en fonction des dates effectives de mobilité)**.

**NB : tous les crédits ECTS validés par le stage Erasmus+ sont reconnus automatiquement par l'EBS Paris.**

\* Pour passer les tests OLS et soumettre le rapport participant, chaque étudiant reçoit des messages automatiques.

\*\* Ces étapes débutent lors des derniers jours de la mobilité.